

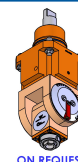


05079500 - LT-T ER16F H100-169 SPC

Tipo	LT-T Portautensili tiltabile
Attacco	CILINDRICO 55
Uscita utensile	Portapinza ER 16 F - ghiera interna
Raffreddamento	Refrigerazione esterna
Senso di rotazione	r1  r2 
Velocità max [1/min]	6000
Coppia max [Nm]	10
Rapporto	1:1
H [mm]	100-169
Accessori	N.D.
Note	N.D.
Note per il montaggio	N.D.



ON REQUEST

Verificare sempre gli ingombri del portautensile in torretta