

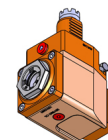


## 05174900 - LT-A VDI30 ER25F R RF H65 BA

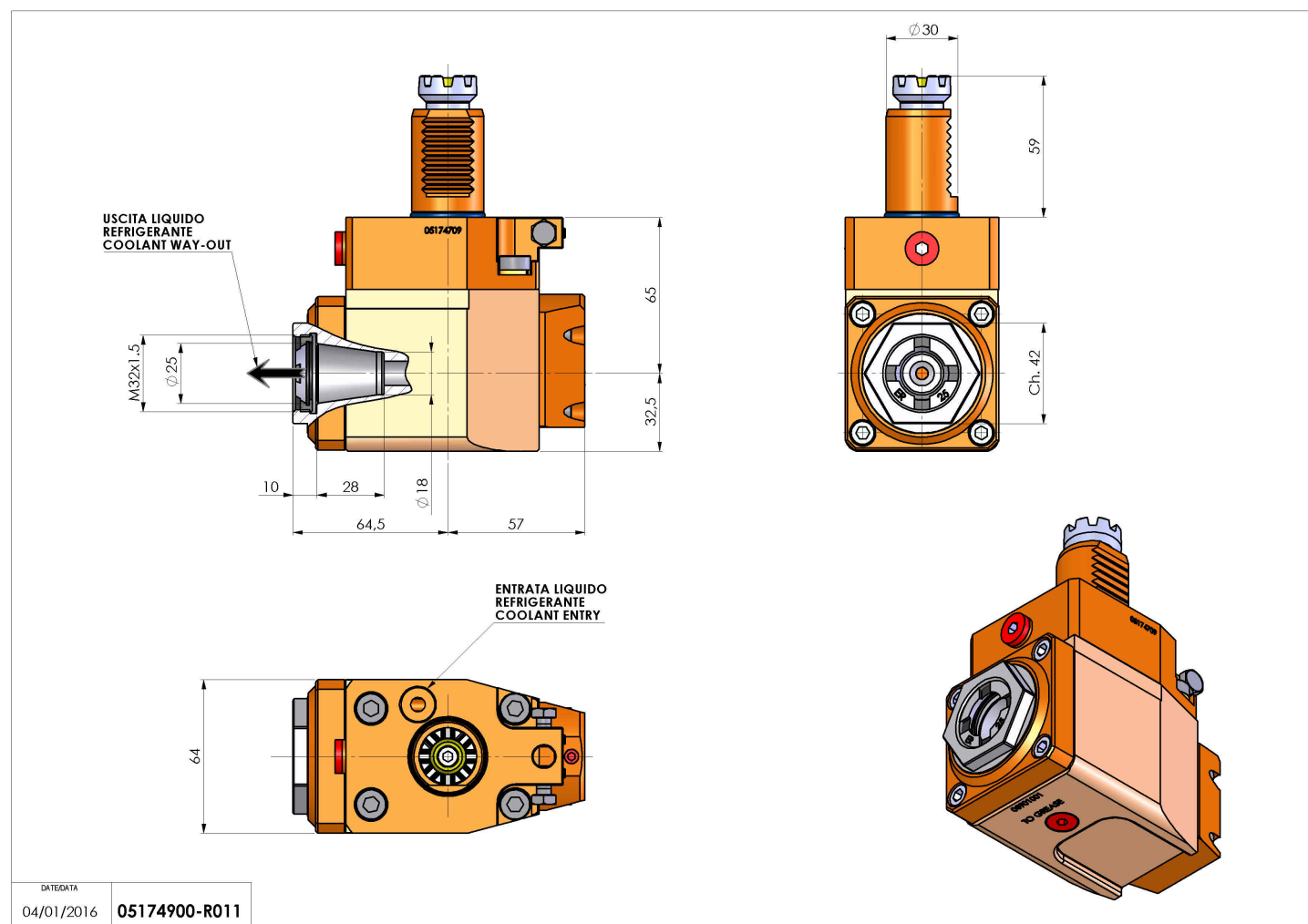
|                             |   |
|-----------------------------|---|
| <b>Tipo</b>                 | LT-A<br>Portautensili angolare a 90°  |
| <b>Attacco</b>              | VDI 30  |
| <b>Uscita utensile</b>      | Portapinza ER 25 F - ghiera interna   |
| <b>Raffreddamento</b>       | Refrigerazione interna  |
| <b>Senso di rotazione</b>   | r1  r2  |
| <b>Velocità max [1/min]</b> | 6000  |
| <b>Coppia max [Nm]</b>      | 30  |
| <b>Rapporto</b>             | 1:1   |
| <b>H [mm]</b>               | 65  |
| <b>H1 [mm]</b>              | 32,5  |
| <b>Pressione max [bar]</b>  | 20  |
| <b>Accessori</b>            | N.D.  |
| <b>Note</b>                 | N.D.  |



**Note per il montaggio** Verificare posiz. VDI fra torretta e portautensile

**ATTENZIONE: VERIFICARE L'ORIENTAMENTO DELLA DENTATURA VDI**

Verificare sempre gli ingombri del portautensile in torretta



DATE/ATA  
04/01/2016 **05174900-R011**

Salvo modifiche tecniche